

gemäß EU-Verordnung Nr. 874/2012

Artikel-Nr.: MT76762

LED Einbauleuchte

MEGATRON LED Einbauleuchte 6W/830 (inkl. Treiber)

EAN-Code: 4020856767625



Allgemeine Eigenschaften

Leuchtmittel mitgeliefert?Ja
 Leuchtmittel austauschbar?..... Nein
 Betriebstemperaturbereich-20 bis +45° C
 Bemessungslebensdauer25.000 h
 Schaltzyklen.....>40.000x
 Drehbar Nein
 Neigbar 28°
 Anschlussart L/N
 Material..... Aluminium/Kunststoff

Produktabmessungen

Durchmesser 68 mm
 Höhe 26 mm
 Gewicht 127 g

Elektrische Kenndaten

Systemspannung 220-240 V
 Modul Eingangsspannung.....DC32-40 V
 Betriebsfrequenz.....50-60 Hz
 Stromstärke.....128 mA
 Leistungsaufnahme 6,0 W
 Elektrischer Leistungsfaktor $\lambda > 0,5$
 Dimmbar?Nein
 Indikation Lampentyp integrierte LED

Lichttechnische Eigenschaften

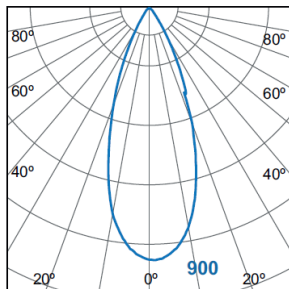
Farbkennung 830
 Lichtfarbe Warmweiß
 Farbtemperatur 3000 K
 Farbwiedergabe Ra 80
 Abstrahlwinkel 38°
 Systemlichtstrom 450 lm
 Bemessungsspitzenlichtstärke 900 cd
 Farbkonsistenz SDCM..... < 6

Die Eigenschaften gelten für die z. Zt. auf Lager vorhandenen Versionen.
 Im Handel befindliche Lagerware desselben Modells kann abweichen!
 Technische Daten können ohne Vorankündigung geändert werden. Irrtümer vorbehalten.

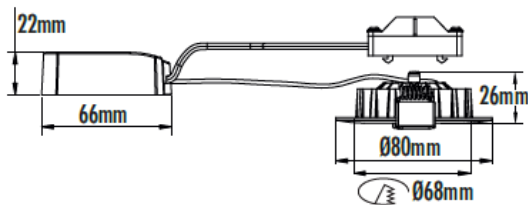
© März 2014
 IDV Import- und Direkt-Vertriebsges.mBH
 Alle Rechte vorbehalten.

gemäß EU-Verordnung Nr. 874/2012

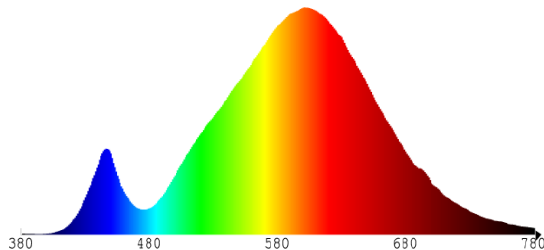
Lichtstärkeverteilung



Abmessungsskizze



Lichtspektrum



Hinweise und Empfehlungen

Zubehör

Die SLIMO MEGATRON LED Eibauleuchte wird inkl. nicht dimmbarem Treiber der Schutzklasse II geliefert.

Empfehlung für die Entsorgung der Leuchte

<http://www.megatron-licht.eu>

Schutzart

IP20, nur für den trockenen Innenbereich geeignet

Schutzklasse

Klasse 2